

平成23年2月2日

保護者及び関係各位

ロッテルダム日本人学校
校長 山本 昭比古

平成23年度(期)「ロッテルダム幼児造形教室」募集について

いつも皆様には本校の教育活動につきましてご支援、ご協力をいただき深く感謝申し上げます。

さて、本校では「安定した教育の確立」を目指し10年7プランを策定しました。その一環として「幼児教室」を昨年5月スタートしました。おかげさまで、現在、14名の幼児たちが参加し、楽しく授業を進めております。その活動を踏まえて、下記の内容で平成23年度(期)「幼児造形教室」(概要)をまとめました。今年4月を目前に、新規の方も含めて教室参加希望者を集約したいと考えています。

また、もし、お知り合いで該当される方がおいでになりましたら、ご連絡いただければ幸いです。本校のHPにも掲載していきます。

記

1, 名称

ロッテルダム幼児造形教室

2, 目的

- (1) 幼児期の日本語教育の重要性を啓発する機会とする。
- (2) 保護者間の幼児教育のコミュニティ形成の場とする。
- (3) 本校の施設の有効利用を高め本校教育との関連を深める。

3, 運営・講師

運営 幼児造形教室の保護者会が運営母体となります。自主運営の形となります。
教室運営の支援を本校も行っています。

講師 稲留京子先生・渡部睦子先生

お二人とも、現在、チューリップ幼稚園の造形教室で教えられ、長年、幼児教育に携わっています。現在、大勢の子どもたちが参加し、人気のある授業を展開しています。

本教室ではお二人の講師が交替で担当されます。また、現在、アシスタントとして高橋もも先生がサポートしております。

アドバイザー チューリップ幼稚園(オランダ唯一の邦人幼稚園)

4, 対象年齢 3歳～6歳児を中心に考えています。

ただし、原則、3歳児は保護者同伴とします。また、お子様によっては保護者の支援をいただくことがあります。

5, 開設時期 原則、毎月第1水曜日ですが、第2水曜日の月もあります。

平成23年5月11日(水)から開室します。

その後、6月8日(水)、7月6日(水)、9月7日(水)、10月5日(水)、11月2日(水)、12月7日(水)、1月11日(水)、2月1日(水)、3月7日(水)の年10回を開設(予定)します。

6, 授業日 授業時間：午後3時15分～5時

<授業の予定>

午後3時15分～3時30分 季節のうた、手遊び、本の読み聞かせ

午後3時30分～4時55分 作品制作・発表

午後4時55分～5時00分 おかたづけ

なお、課題によっては順番が入れかわることもあります。

- 7, 授業内容 年間計画(別紙)に基づく。内容は、課題によっては昨年度と同じものがありますが、作り方が異なるので同じ作品にはなりません。
- 8, 教室 原則、本校の多目的室(1F)ですが、必要に応じて、他の教室も利用いたします。会議室(2F)から多目的室(1F)へ変更になります。
J S R教室をレンタルします。
- 9, 送迎 保護者の責任で送迎をしていただきます。多目的室(1F)まで送迎していただき、直接、講師の先生と引き渡しの確認をして下さい。
- 10, 費用 1回20ユーロ
最初の授業日(5月)に、年間授業料として200ユーロ(10回分)を授業日に集めさせていただきます。なお、はじめて教室に参加される方で、トライアルを希望される場合は、1回20ユーロ、原則2回までとさせていただきます。
原則、前納後は急な一時帰国や急病等で欠席された場合でも返納しません。ただし、長期の帰国が最初からわかっている場合や本帰国が決定した場合などやむを得ない状況は考慮いたしますので気軽にご相談下さい。
基本教材・材料はすべて教室で用意します。汚れてもよい服装、もしくは、スモック等をご持参下さい。また、課題によってはペットボトルなどリサイクル品をもってきていただけるようお願いすることがあります。
兄弟姉妹の割引をします。2番目以降のお子様の授業料を1回15ユーロといたします。
- 11, 定員 7名以上15名以下
希望者が16名以上になった場合は16番目の方からウエーティングになります。ご承知下さい。
また、開設時に、教室の運営等から7名以上の参加がない場合は、開設を見送ります。ご了解下さい。万が一、今年の4月上旬頃までに、定員7名以上の申し込みがない場合は、その旨、該当者・関係者にご連絡します。
新しく参加される方は、「幼児造形教室申し込み用紙」(別紙)を記入の上、FAX・メール等でご提出下さい。すでに、通室している方は授業日に継続の有無を確認させていただきます。
- 12, 保険 保護者加入の傷害保険を適用していただきます。
- 13, 見通し 将来的に日本人学校幼稚園(幼稚部)設立を視野に展開していきます。

14, 連絡先・問い合わせ先

ロツテルダム日本人学校 TEL 010-422-1211

FAX 010-422-2631

メールアドレス jsrotte@wxs.nl

連絡先 本校教頭の若水、事務室の神戸まで

講師の先生 個別のご相談や詳しい内容については直接、講師の先生までお問い合わせ下さい。

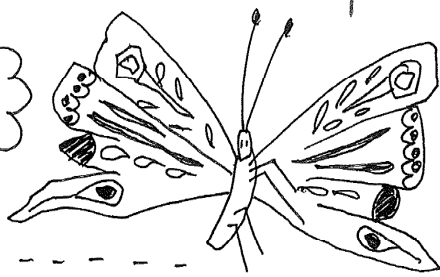
渡部睦子先生 06-2459-4279 chika@chikahome.nl

稲留京子先生 06-1010-2791 kyokoams@mac.com

アシスタント：高橋もも先生

2011年幼児造形教室の授業内容

*うた、お話、手遊びは多少変更する可能性があります。


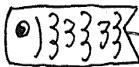


5月11日(水)第一回 こいのぼりをつくろう!

用具 : 色紙、画用紙、ペン、はさみ、のり、など

*カラフルな鯉のぼりを作ってみます。

うた : こいのぼり 手遊び : 幸せなら手をたたこう

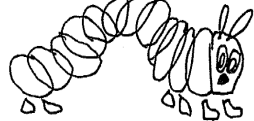


11月 2日(水)第六回 昆虫をつくろう!

用具 : 紙粘土、モール、プラスチックの容器、絵の具

*好きな昆虫を立体でつくってみます。

手遊び : キャベツのなかから お話 : はらべこあおむし



6月 8日(水)第二回 陶芸をしてみよう!

用具 : 赤土、新聞紙、へら、雑巾、タオル、など

*陶芸用粘土をつかって制作します。

(前期中には作品を焼成してこどもたちに返します。)

うた : チューリップ 手遊び : げんこつやまのためきさん

12月 7日(水)第七回 モチーフをみて絵を描こう!

用具 : キャンパス、パステル、ふで、アクリル絵の具など

*キャンパスに絵をえがいてみます。

うた : きよこのよる お話 : クリスマスキャロル



7月 6日(水)第三回 セタの飾りをつくろう!

用具 : 色紙、和紙、ペン、はさみ、竹、のり、など

*色紙を切ったり折ったりして、美しい飾りをつくります。

*短冊にお願い事を書いたり、和紙でこよりをつくります。

うた : セタさま お話 : おりひめさまひこぼしさま

1月 11日(水)第八回 羽子板をつくってあそぼう!

用具 : 木、鉛筆、ペン、アクリル絵の具、など

*木にいろを塗ってカラフルな羽子板をつくります。

*作った後で、みんなであそびます。

手遊び : ごんべさんの赤ちゃん お話 : かもとどりごんべえ



9月 7日(水)第四回 魚釣りをしてみよう!

用具 : 紙、テープ、はさみ、PVCパイプ、磁石

*カラフルな釣竿をつくって魚をつります。

*たくさん海の生き物をつくってみます。

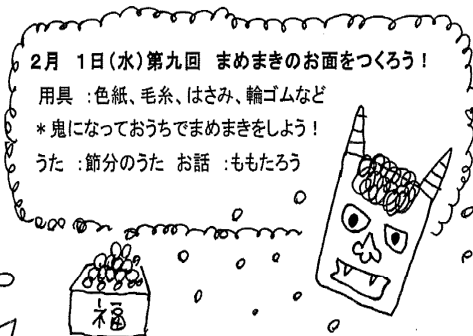

うた : 南の島のハメハメハ お話 : 島のおはなし

2月 1日(水)第九回 まめまきのお面をつくろう!

用具 : 色紙、毛糸、はさみ、輪ゴムなど

*鬼になっておうちでまめまきをしよう!

うた : 節分のうた お話 : ももたろう



10月 5日(水)第五回 宇宙人をつくってみよう!

用具 : アルミホイル、ペン、はさみ、テープなど

*宇宙人を想像してつくって遊びます


手遊び : いっぱんでも人参 お話 : 宇宙に関するおはなし

3月 7日(水)第十回 紙のカバンをつくろう!

用具 : テープ、紙、クレパス、はさみ、雑誌、など

*コラージュでかばんの中身も想像して創ります

うた : 不思議なポケット お話 : 旅行のお話



ロッテルダム幼児造形教室 申し込み用紙

年 月 日記入

ふりがな 幼児氏名				在オランダ歴	年	
生年月日	年 月 日	年齢	歳	性別	男 or 女	
保護者氏名						
自宅住所						
自宅 電話番号			携帯電話番号			
緊急連絡先(会社、家族の携帯電話等)						
e - mail アドレス						

提出先 メールでも FAX でも可。

ロッテルダム日本人学校 教頭(若水)または事務室(神戸)

メールアドレス: jsrotte@wxs.nl

010-422-1211 FAX: 010-422-2631

TEL :

昨年度・2010年度の案内と活動紹介です。参考までに掲載します。

平成22年5月25日

保護者及び関係各位

ロッテルダム日本人学校
校長 山本 昭比古

きらきら かがやく 子どもたち！！

- 「幼児造形教室」がオープンしました -

いつも皆様には本校の教育活動につきましてご支援とご協力をいただき深く感謝申し上げます。
さて、第1回「幼児造形教室」を5月12日(水)に行いました。当日は、12名の幼児たちと保護者の皆様の参加がありました。講師の渡部先生を中心にたのしく進めることができました。関係の皆様改めて深く感謝申し上げます。2回目は6月2日(水)に行います。
もし、お知り合いで興味や関心をお持ちの方がおいでになりましたら、ご連絡いただければ幸いです。年度途中からのトライアル、教室見学や入室も可能です。詳しくは本校のHPにも掲載しております。

以下、第1回目の「幼児造形教室」を終えて、講師の先生からの連絡・通信です。

こんにちは。造形教室の渡部です。第1回の造形教室は、たくさんの子どもたちと保護者のみなさまに囲まれて(私自身は緊張しておりましたが・・・)和気あいあいと親子ワークショップのような感じで無事終了することができました。ありがとうございました。

今後の教室では、4、5、6歳児のおこさまは、基本的に保護者のみなさんは、同伴しないかたちで行います。よろしく願います。(ただし、3歳児のおこさまで継続されたい場合は、こちらから保護者の方に制作の作業などのサポートをお願いしています。)学校でお待ちになる場合は図書室やキャンティーンなどで待機可能です。遠慮なくご相談ください。

当日の教室の様子を紹介します。

<1>まず、子どもたちの名前を一人ずつ呼んで出欠をとりました。(3時15分~20分)

<2>次の20分間ほどは、課題にあったお話、季節のうたや手遊びをしました。(15時20分~40分)
興味があればお子様と一緒にご覧になるといいかもしれません。

あさがおさいた(たねをまいてからたねがとれるところまでのお話)

チューリップ(うた)

ぶんぶんぶん(うた)

お寺の和尚さん*平成バージョン(手遊び)

くーちょきぱーでなにつくろう(手遊び)

今回はしませんでした。むすんでひらいて、とかは、毎回行うことにして身体をうごかしながらいろんな言葉もおぼえていければ楽しいのではないかとおもっています。学校からお借りして、かみしばいなどもする機会もつくる予定です。

<3>次に課題の説明をして粘土やへらをくばりました。(15時40分~16時35分)

最初に底の部分をつくってから、へびのように粘土をほそくのばしたものを指で押さえつけながら積み上げていく手びねりという手法でどんどん大きな植木鉢を成形していきました。おかあさんやおとうさんに手伝ってもらいながら、へら、爪楊枝、ペンの頭の部分で植木鉢の表面に細工もほどこしてそれぞれの子どもたちが個性豊かなすてきな植木鉢に仕上げることができました。

親御さんが手伝ったとはいえ、いろんな細部に子どもたちのこだわりも出ていると思います。焼きあがり本が本当に楽しみです。

<4>できた子から手を洗いにいってステッカー帳にシールを貼ってもらいました。(16時35分~45分)あまった粘土やへらを回収したり、お片づけも少々。

< 5 > 最後一人ずつ作品をみせながら発表をしてもらいました。(16時45分~17時)
こどもたちみんなが、なかなか満足そうな顔をして気に入ったところや、なにを植えるか??など、質問に答えてくれました。みんなの作品をみたり、おはなしをきいたりすることもちゃんとできてとても感心しました。

また、みなさまのご意見・感想・質問などいただければ幸いです。できるかぎり取り入れていきたいとおもっています。これからもよろしく願いいたします。



< 連絡先・問い合わせ先 >

講師の先生 個別のご相談、トライアルや見学、詳しい授業内容については直接、講師の先生までお問い合わせ下さい。

渡部睦子先生 06 - 2459 - 4279 chika@chikahome.nl

稲留京子先生 06 - 1010 - 2791 kyokoams@mac.com

ロッテルダム日本人学校 TEL 010 - 422 - 1211

FAX 010 - 422 - 2631

メールアドレス jsrotte@wxs.nl

連絡先 本校教頭の若水、事務室の神戸まで